

<LaBOLA利用方法 (PC版)> 1/2

● 会員登録

注意!
こちらからは
ログイン
できません!

2. トップページより
「メンバー登録」をクリック
(ご予約の際に必要なボタンのご説明など
下図補足もあわせてご覧ください)

【その他プログラム】
イベント予約等の際
お使いください

【スクール】
テニススクール等の
情報が掲載されます

【メンバー登録】
【メンバーログイン】
初回の利用者
登録/ログインは
こちらから

予約カレンダー

イベント一覧

テニスコート、
グラウンドの予約は
こちらから

イベントの
参加予約はこちらから

3. 登録の窓口が2つあるので、
「三菱UFJ銀行関係者の方」を
クリック

三菱UFJ銀行関係者の方

新規登録

MUFG PARKの「三菱UFJ銀行関係者の方」に登録する

【ご注意】こちらは、三菱UFJ銀行の従業員、三菱UFJ銀行健康保険組合の保険証をお持ちの方または三菱UFJ銀行OB・OG会の会員の方（あわせて三菱UFJ銀行関係者といえます）の専用ページです。ご利用日当日、行員証、保険証またはOB・OG会の会員証をパークオフィスの受付にご提示ください。お忘れになるとご利用できませんのでご注意ください。予約開始日などの詳細は、別途、三菱UFJ銀行関係者が所属する組織のHP等をご確認ください。※ご登録は個人情報取得の同意が必要になることから、16歳以上の方に限らせていただきます。

一般の方

新規登録

MUFG PARKの「一般の方」に登録する

【ご注意】ご登録は個人情報取得の同意が必要になることから、16歳以上の方に限らせていただきます。

4. 「メールアドレスの登録」を行い
入力を終わったら送信
登録のアドレスに「本登録用」の
URLが貼られたメールが届く

メールアドレスで登録する

下記のフォームにメールアドレスを入力し、「送信」ボタンを押してください。登録確認メールが届きますので、登録のURLより本登録を行ってください。

送信

メールが届かない方へ

以下のドメインからメールを受信できるよう、受信許可の設定を行ってください。

labola.jp

携帯会社ごとに設定方法が異なりますので以下をご確認ください。

- GoogleのGmail
- Yahoo!のYahoo!メール
- SoftbankのSoftbank

5. メールのURLをクリックし、
「本登録用」の手続きを行う
※メールが送信されてから1時間以内に
セッションがない場合は自動的に
キャンセル扱いになるので要注意

本メールはメールアドレス確認のための自動配信メールです。
本メールの送信時点では、まだメンバー登録は完了していません。

下記のURLをクリックし、MUFG PARK への専用メンバー登録を行ってください。
<https://labola.jp/r/customer/shop/3272/member/registrati>
※当メールの送信から1時間以内にURLがクリックされない場合は、自動的にメンバー登録はキャンセルとなります。

※このメールはLaBOLA予約システムから自動的に送信されています。
心当たりがない場合は恐れ入りますが、削除してください。

<LaBOLA利用方法 (PC版)> 2/2

● 会員登録

6. 本登録画面にて必要項目を入力
「会員規約」「システム利用規約」
「キャンセル規定」を確認、
「規約に同意のうえ登録」のボタン
を押す（項目の横に*印が付いている
ものは必須項目です）

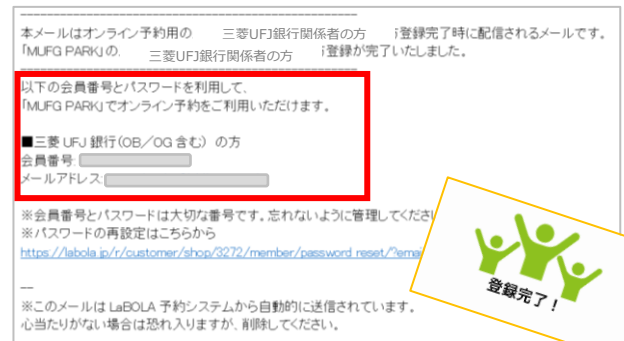
- ※1 所属のスポーツカテゴリーに関しては
行員の方で「行和会運動部」に所属の
方は所属する部に必ずチェックを入れて
ください（OB/OGの方は任意です）
- ※2 「個人」もしくは「運動部」でのご予約
何れかにチェックをお願いします

The screenshot shows the registration form with sections for '会員登録規約', 'システム利用規約', 'キャンセル規定', and 'お客様情報'. The '規約に同意のうえ登録' button is highlighted with a red box.

7. 「メンバー登録完了」画面に切り
替わり登録先のメールアドレスに
完了メールが届く



8. 「登録完了」のメールが届いて
いれば会員登録は完了です
予約ページから希望の日時を
選択し施設予約が可能です



◆ こんな時は？

- ・メールが届かない→ LaBOLAのドメイン「@labola.jp」の受信設定を行って
いただくか「迷惑メールフォルダ」もご確認ください
- ・パスワードを忘れた場合は？→会員登録時に届くメールのURLから もしくは
ログイン時の画面からも再設定可能です
- ・メンバーを退会したい場合は？
大変お手数ではありますが、パークオフィスに
①お電話
②メール
何れかの方法でご連絡いただけますようお願いいたします。

<LaBOLA利用方法(スマホ版)> 1/3

● 会員登録

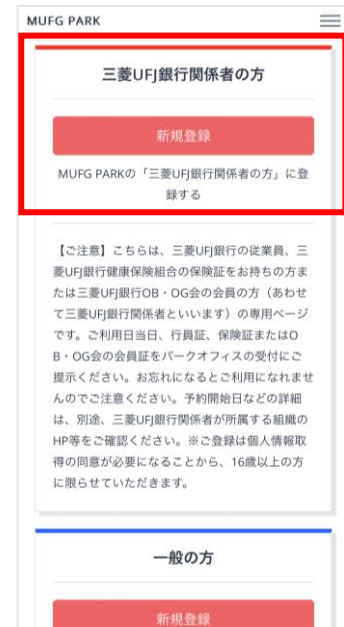
1. MUFG PARKの施設予約専用URL
<https://labola.jp/r/shop/3272/> にアクセス

2. トップページより
右上のメニューボタンを開いて
「メンバー登録」をクリック

※メニューボタン内の詳細に関しては
<PC版1/2>の「2」を参照ください



3. 登録の窓口が2つあるので、
「三菱UFJ銀行関係者の方」をクリック



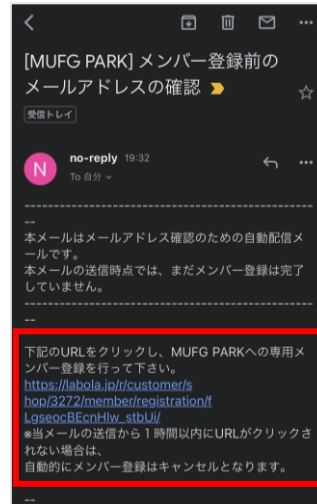
4. 「メールアドレスの登録」を行い
入力を終わったら送信
登録のアドレスに「本登録用」のURLが
貼られたメールが届く



<LaBOLA利用方法(スマホ版)> 2/3

● 会員登録

5. メールのURLをクリックし、「本登録用」の手続きを行う
※メールが送信されてから1時間以内にセッションがない場合は自動的にキャンセル扱いになるので要注意



6. 本登録画面にて必要項目を入力
「会員規約」「システム利用規約」「キャンセル規定」を確認、
「規約に同意のうえ登録」のボタンを押す
(項目の横に*印が付いているものは必須項目です)
※1 所属のスポーツカテゴリーに関しては
行員の方で「行和会運動部」に所属の方は
所属する部に必ずチェックを入れてください
(OB/OGの方は任意です)
※2 「個人」もしくは「運動部」でのご予約
何れかにチェックをお願いします

LaBOLA 総合予約

STEP1 登録方法の選択 STEP2 お客様情報のご入力 STEP3 メンバー登録完了

MUFG PARKの「三菱UFJ銀行関係者の方」の登録
情報を入力し「登録する」を押してください。すでに会員の方で登録情報を編集する場合は→こちら

有効期限
期限なし有効

名前 *

名前(かな) *

電話番号 *

携帯電話

所属されているスポーツのカテゴリーを選択してください。
 テニス サッカー ラグビー

メールアドレス *

パスワード *

パスワードを表示

※パスワードは最低8文字以上必要です。
※数字だけのパスワードにはできません。

確認用パスワード

確認のため、同じパスワードを入力してください。

会員規約

第1章 総則
第1条 (名称)
本規約の対象となる施設は、MUFG PARK (以下、本施設といいます) と称します。

システム利用規約

<利用規約>
個人情報の取扱い

当社は、予約サービス「LaBOLA」(「LaBOLA」に付随して提供されるサービスを含みます。以下、これらを総称して「本サービス」といいます) を提供いたします。

キャンセル規定

(1)有料施設(テニスコート、グラウンド)のキャンセルに関しては利用予定日の7日前までは無償でキャンセルをする事が出来、お客様自身で予約システム「LaBOLA」にてキャンセルの手続きが可能です。
※但し本キャンセル規定(4)に記載の通り、月内1回目のキャンセルはキャンセル料がかかります。

規約に同意のうえ登録

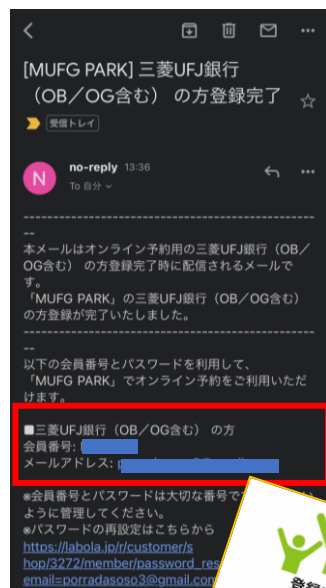
<LaBOLA利用方法(スマホ版)> 3/3

●会員登録

7. 「メンバー登録完了」画面に切り替わり登録先のメールアドレスに完了メールが届く



8. 「登録完了」のメールが届いていれば会員登録は完了です
予約ページから希望の日時を選択し施設予約が可能です



◆こんな時は？

- ・メールが届かない→ LaBOLAのドメイン「@labola.jp」の受信設定を行っていただくか「迷惑メールフォルダ」もご確認ください
- ・パスワードを忘れた場合は？ →会員登録時に届くメールのURLから もしくはログイン時の画面からも再設定可能です
- ・メンバーを退会したい場合は？
大変お手数ではありますが、パークオフィスに
①お電話
②メール
何れかの方法でご連絡いただけますようお願いいたします。